

**Passt perfekt – die betriebliche
Berufsunfähigkeitsversicherung**



G.A. DROEGE & SOHN
CONSULTING GMBH

Stellen Sie sich vor, Sie müssten plötzlich mit **einem Drittel** Ihres jetzigen Einkommens auskommen ...

BERUFSUNFÄHIGKEIT KANN JEDEN TREFFEN

Jedes Jahr müssen ca. 180.000 Menschen vor Erreichen der Altersgrenze aus Ihrem Berufsleben ausscheiden, weil sie den Belastungen nicht mehr gewachsen sind.

Statistisch gesehen trifft dieses Schicksal damit jeden vierten Arbeitnehmer. Unfälle sind hierbei eher selten die Auslöser; häufig sind alltägliche und keineswegs nur „schwere“ Krankheiten die Ursache.

GELD SOLLTE GERADE DANN NICHT FEHLEN, WENN MAN ES NÖTIGER BRAUCHT DENN JE

Eingeschränkte oder fehlende Arbeitsfähigkeit allein bedeutet schon eine große psychische Belastung. Wenn dann noch das monatliche Einkommen stark reduziert ist und selbst die laufenden Zahlungen für Miete, Lebensunterhalt und sonstige Kosten gefährdet sind, kommen finanzielle Sorgen als weitere Belastung hinzu.

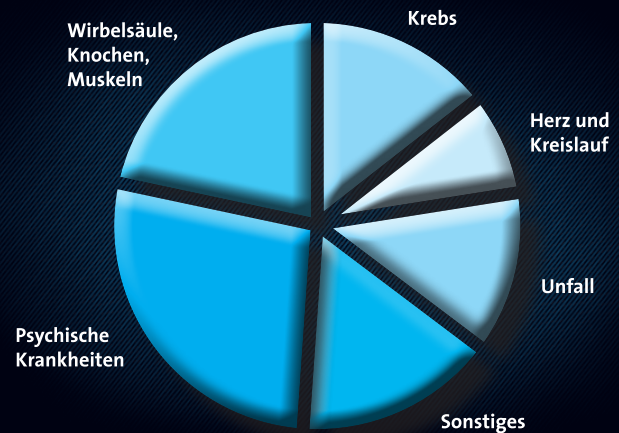
DIE STAATLICHEN LEISTUNGEN REICHEN NICHT AUS

Die Leistungen der gesetzlichen Rentenversicherung wurden 2001 für die Berufsunfähigkeitsversicherten stark gekürzt. Besonders betroffen davon sind die nach dem 1.1.1961 Geborenen.

SCHLIESSEN SIE DIE VERSORGUNGSLÜCKE – UND ZWAR CLEVER

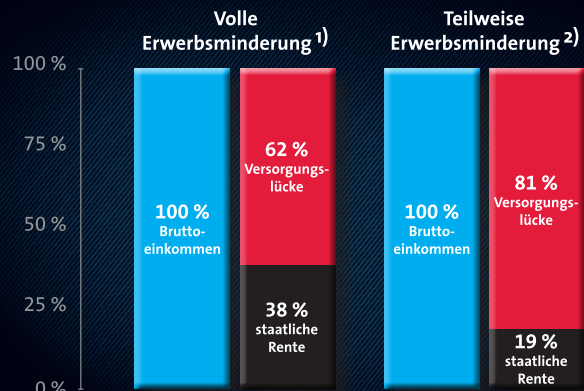
Eine betriebliche Berufsunfähigkeits-Police tritt ab einer Berufsunfähigkeit von 50 Prozent ein und hilft Ihnen, die Versorgungslücke zu schließen, die die gesetzliche Rentenversicherung offen lässt. Und die Beiträge sind steuer- und sozialversicherungsfrei, weil Sie diese im Rahmen einer Direktversicherung nach § 3 Nr. 63 EStG entrichten können.

Ursachen für die Berufsunfähigkeit



Selten sind es Unfälle, meistens Krankheiten.

Die staatlichen Leistungen bei Berufsunfähigkeit



Von 19 Prozent kann man nicht leben.

Einfach clever – so funktioniert die betriebliche Berufsunfähigkeitsversicherung

WICHTIGE PLUSPUNKTE UNSERES TARIFS

- ✓ Keine Gesundheitsfragen
- ✓ Keine Karenzzeit
- ✓ Bescheinigung der Berufsunfähigkeit erfolgt durch Ihren Arzt
- ✓ Dynamik im Leistungsfall
- ✓ Beitragsfrei bei Berufsunfähigkeit
- ✓ Exzellente Bedingungen des Versicherers

VORTEILE FÜR SIE ALS ARBEITNEHMER

- ✓ Monatliche Rente bei Berufsunfähigkeit von 50 Prozent
- ✓ Absicherung bis zum Renteneintritt
- ✓ Verschiedene Rentenhöhen wählbar³⁾
- ✓ Familienmitglieder können mitversichert werden
- ✓ Vertrag kann auf neuen Arbeitgeber übertragen werden
- ✓ Private Übertragung möglich
- ✓ Vertrag kann beitragsfrei gestellt werden
- ✓ Vermögenswirksame Leistungen können eingebracht werden
- ✓ Im Ernstfall stehen wir an Ihrer Seite und unterstützen Sie

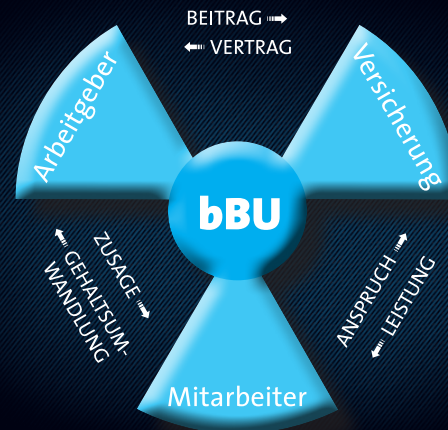
SIE SPAREN GELD

- ✓ Preiswert durch Gruppenvertrag
- ✓ Preiswert durch beste Einstufung des Berufes
- ✓ Durch § 3 Nr. 63 EStG analog der betrieblichen Altersversorgung, d. h. der Beitrag ist steuer- und sozialversicherungsfrei

SICHERN SIE SICH AB!

Wir beraten Sie gern und erklären Ihnen unseren Gruppenvertrag zur Berufsunfähigkeitsversicherung. Bei Fragen erreichen Sie unser Team unter der Telefonnummer 0800-BBU-TEAM, also 0800-228-8326.

So einfach funktioniert die bBU



Es ist einfach. Es ist günstig. Es schenkt Sicherheit.

1) Wer aus gesundheitlichen Gründen nicht mehr als drei Stunden täglich erwerbstätig sein kann, erhält eine volle Erwerbsminderungsrente.

2) Wer aus gesundheitlichen Gründen mindestens noch drei Stunden, aber nicht mehr als sechs Stunden erwerbstätig sein kann (unabhängig von der Art der Tätigkeit), ist teilweise erwerbsgemindert und erhält die halbe Erwerbsminderungsrente.

3) Zusammengesetzt aus Garantie und Überschüssen.

Hervorragende Auszeichnungen für ein **überzeugendes** Produkt



G.A. DROEGE & SOHN
CONSULTING GMBH

Lilienstraße 15 · 20095 Hamburg · HRB 109830 Hamburg
Tel. 040/36 12 04-70 · Fax 040/36 12 04-71 · info@droege-consult.de · www.droege-consult.de